



CARIBOU CONTESTS

Конкурс Карібу: Інструкція для участі в конкурсі

Щоб розпочати конкурс, скористайтеся наведеною нижче інструкцією.

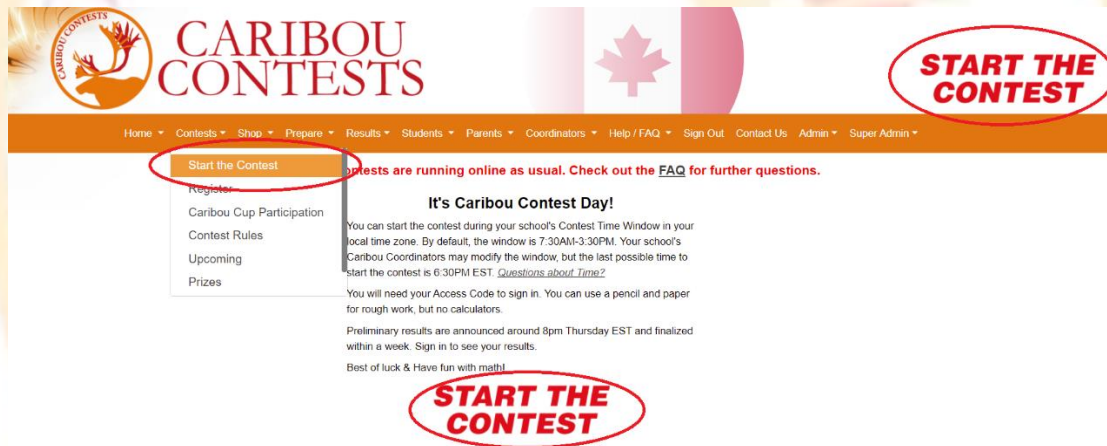
Якщо Вас не буде в день конкурсу, ми рекомендуємо залишити цю інструкцію, список учнів, їхні коди доступу у систему у адміністрації закладу.

Для більш детальної інформації зайдіть в систему як Учитель та прочитайте інформацію у власному кабінеті.

1. Зайти на <https://cariboutests.com/>

2. Клікніть “START THE CONTEST” в правому верхньому кутку щоб розпочати конкурс.

(Або в лівому меню оберіть Contests > Start the Contest)

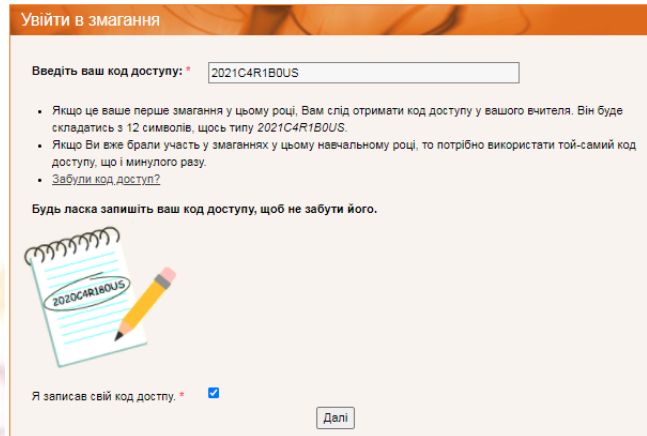


Перед тим, як розпочати, учень повинен обрати мову. Щоб взяти участь в конкурсі українською мовою, спочатку оберіть «Other», а потім «Українська».

Select a language to take the test in

English	Français	فارسی	中文
українська	ខ្មែរ	Tiếng Việt	Other

3. Далі учень повинен увійти в систему до початку конкурсу. Учень має ввести свій код доступу.




Увійти в змагання

Введіть ваш код доступу: *

- Якщо це ваше перше змагання у цьому році, Вам слід отримати код доступу у вашого вчителя. Він буде складатись з 12 символів, щось типу 2021C4R1B0US.
- Якщо Ви вже брали участь у змаганнях у цьому навчальному році, то потрібно використати той-самий код доступу, що і минулого разу.
- [Забули код доступу?](#)

Будь ласка запишіть ваш код доступу, щоб не забути його.



Я записав свій код доступу.

Далі

Учні будуть користуватися одним й тим самим кодом доступу протягом всього року.

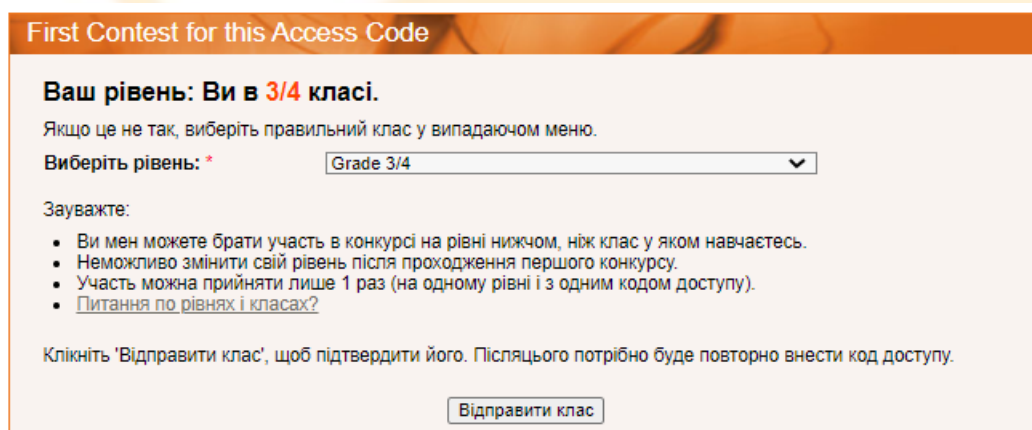
Учні повинні використовувати код доступу саме цього навчального року, щоб не переплутати коди перші 4 цифри відповідають календарному року в якому закінчиться цей навчальний (наприклад, для 2018/2019 навчального року код починається з 2019).

Якщо учень вже брав участь у конкурсі в цьому році, він використовує той самий код доступу.

Якщо це перший конкурс учня в цьому році, він може використовувати будь-який вільний код доступу, якщо вчитель власноручно не призначив певний.

Зауважте: Якщо код доступу учня не річний, він не зможе брати участь в конкурсах розпочинаючи з листопада.

Якщо це перший конкурс у якому використовується даний код, учнів попросять підтвердити клас в яком вони навчаються і ввести код повторно.



First Contest for this Access Code

Ваш рівень: Ви в 3/4 класі.

Якщо це не так, виберіть правильний клас у випадіаючом меню.

Виберіть рівень: *

Зауважте:

- Ви мен можете брати участь в конкурсі на рівні нижчом, ніж клас у яком навчаєтесь.
- Неможливо змінити свій рівень після проходження першого конкурсу.
- Участь можна прийняти лише 1 раз (на одному рівні і з одним кодом доступу).
- [Питання по рівнях і класах?](#)

Клікніть 'Відправити клас', щоб підтвердити його. Після цього потрібно буде повторно ввести код доступу.

Відправити клас

4. Далі учню пропонується ввести своє ім'я та прізвище та погодитись з умовами конкурсу.

Увійти в змагання

Ваш код доступу 2022C4R1B0US

Ім'я * Carrie

Прізвище * Boux

Школа Caribou Virtual School

Мова Українська

Змагання Caribou_Oct_13_2021_Grade_3_4

Правила змагань

- У вас 50 хвилин на виконання тесту.
- Використання калькуляторів не дозволяється (в тому числі онлайн). Рекомендуємо олівець і папір.
- Мобільні телефони та інші прилади заборонені.
- Ви не можете говорити про зміст завдань поки не отримаєте результати.
- Ви повинні виконувати тест самостійно.

Я даю згоду дотримуватись цих Правил. *

Технічні бали

- **Зберігайте ваш код доступу.** Він знадобиться вам для участі у наступних змаганнях, а також щоб дізнатись свій результат *після завершення другого дня змагань*.
- Завершуйте тест лише коли все виконали. Змоги повернутися не буде.
- Використовуйте лише кнопки на сторінці для навігації. Уникайте навігаційних кнопок браузера.
- Якщо ваш комп'ютер зависне, але у вас буде досить часу, ви зможете повернутись до тесту. Для цього потрібно ввести своє повне ім'я та код доступу.

Розпочати змагання

Зверніть увагу: ім'я та прізвище повинні бути написані саме так, як учень зареєстрований. Таким чином, якщо учень зареєстрований як Дмитро Коваль, то написане «Дмитро КОВАЛЬ» буде зараховано як помилка.

Координатор Карібу може подивитися/перевірити/змінити коди на сторінці “Відображення Кодів Доступу” (“Manage & Print Access Codes”):

The image shows the IESI Coordinator Homepage. On the left, a navigation menu is visible with the following items: Coordinators, Help / FAQ, Sign Out, My Homepage, Edit My Account, **Manage & Print Access Codes** (circled in red), Get Access Codes, My School Contest Results, My School Caribou Cup Results, Redeem Voucher Codes, Contest Coordinator Instructions, Contest Checklist, and Contest Day Guide. The main content area is titled 'Coordinator Homepage' and is divided into two sections. The 'Contest Day Tools' section includes icons for Contest Day Guide, Shift My Contest Time Window, Increase Test Time, and Remove a Test Entry. The 'My Students & Access Codes' section includes icons for Information on Access Codes, Purchase More Access Codes, Redeem Voucher Codes, **Manage & Print Access Codes** (circled in red), Get Access Codes, Move a Student to My Account, and Merge Two Student Accounts. The IESI logo is visible in the bottom left corner.

Ви можете отримати список всіх учнів та їхні коди доступу, обравши клас та опцію «Друк імен та кодів» ('Print Names and Codes'). За необхідністю ви можете редагувати імена учнів, обравши «Редагувати імена та кредити» ('Edit Names and Credits').

Manage & Print Access Codes

Select the Year and Grade, then one of Edit or Print before clicking 'Submit'.

Click [+](#) for detailed instructions:

- + Print Names and Codes: Generate a list of students and their Access Codes
- + Edit Names and Math Credits: View and modify Access Code validity and student account information

Manage & Print Access Codes	
Year *	2020/2021
Grade *	3/4
Edit/Print *	Please select an option
	Please select an option
	Edit names and math credits
	Print names and codes

5. Після того, як питання конкурсу відкриті, у учня є 50 хвилин для завершення тесту. В лівому верхньому куточку є відлік часу, щоб учень міг бачити, скільки залишилося хвилин.

Питання і варіанти відповіді виринають у випадковому порядку, тому це нормально, що учні, які сидять поруч виконують умовно різні тести.

6. Коли учень відповідає на запитання, відповідь зберігається автоматично. На екрані з'являється повідомлення "You have answered this question." («Ви відповіли на запитання») біля кнопки переходу до наступного завдання.

3/4 Клас Тур з математики 14-10-2020

Запитання 5 з 12 (4 бали(ів))

Дядько Щур їсть дві книги на місяць; Тітка Щур їсть по одній книжці раз на два місяці. За рік дядько Щур їсть на ? більше книжок, ніж тітка Щур.

а. 4
б. 48
в. 18
г. 36
д. 24
е. 6
ж. 6
з. 12

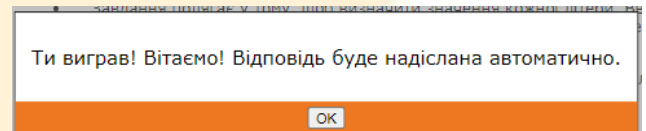
Залишилось часу: 49:35
завершено: 1/12

Закінчити тест

Ви відповіли на це запитання.

Якщо учень хоче змінити свою відповідь, він має просто обрати нову відповідь.

Змінювати відповідь можна необмежену кількість разів. Якщо інтерактивне питання розв'язане, відповідь відправляється автоматично.



Учні не можуть повернутись до інтерактивного запитання, якщо воно вже було виконане.

Запитання 11 з 12 (5 бали(ів))
Ви вже дали відповідь на це інтерактивне завдання і не зможете спробувати знову. Ви отримаєте повний бал за це запитання



7. Для забезпечення чесності, учням заборонено спілкуватися, користуватися Інтернетом та калькулятором. Учні можуть користуватися чернеткою та ручкою.



8. Щоб завершити конкурс, учень має ввести «Кінець» або «кінець» у відповідне поле та натиснути «Завершити тест». Якщо у учня закінчився час, тест завершується автоматично.

Перед закінченням конкурсу учень повинен впевнитися, що дав відповіді на всі питання. Поганий інтернет може не дати відповіді зберегтись.

Якщо учень не завершує тест вручну, всі його відповіді зберігаються і будуть автоматично надіслані коли вийде 50-ти хвилинне обмеження, або через 30 хвилин після останньої активності.



Залишилось часу:
46:41
завершено: 11/12

Запитання ^

показано

завершено

не завершено

Запитання:

1	2	3
4	5	6
7	8	9
10	11	12

Завершити тест

9. Якщо виникають технічні проблеми, не панікуйте. Зайдіть в систему як координатор та оберіть рішення відповідно до Вашої проблеми на сторінці координатора:

1) Потрібно більше часу: Обрати 'Збільшити час тесту' ('Increase Test Time') та оберіть учня, щоб надати додатковий час.

Contest Day Tools ✕

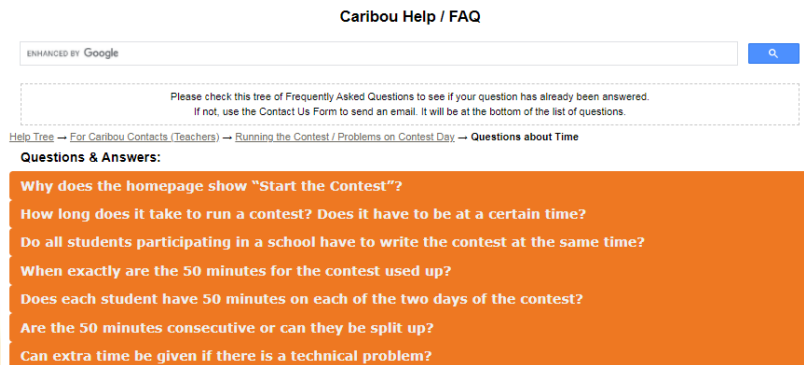
Available on Contest Days

Shift My Contest Time Window	Increase Test Time	Remove a Test Entry

2) Відмінити тестовий запис: Обрати 'Видалити тест' 'Remove a Test Entry', щоб відмінити тест учня, після чого він може розпочати знов.

Increase Test Time						Remove a Test Entry			
Contest * Caribou_Nov_13_2019_Grade_2						Contest * Caribou_Nov_13_2019_Grade_2			
<input type="button" value="Submit"/>						<input type="button" value="Submit"/>			
First Name	Last Name	Access Code	Start Time	End Time	Increase Time	First Name	Last Name	Access Code	Remove Test
John	Doe	20206T4NDJU3	2019-11-13 11:03:00	N/A	<input type="checkbox"/>	John	Doe	20206T4NDJU3	<input type="button" value="Remove"/>
<input type="button" value="Increase Time of Selected Students"/>									

10. Для миттєвої допомоги перейдіть на сторінку довідки (<https://cariboutests.com/faq.php>), де є відповіді на більшість запитань та проблем, які можуть виникнути.



Для нетермінової допомоги зв'яжіться з командою Карібу.

Будь ласка, звертайтеся до нас тільки в тому випадку, якщо не знайшли відповіді на сторінці довідки. В нас дуже багато запитань, а можливість відповісти є не завжди.

Зв'яжіться з нами по електронній пошті: https://cariboutests.com/contact_us.php

admin.ukraine@cariboutests.com

Або зателефонуйте: +38 063 807 05 89

11. Результати конкурсу будуть доступні ввечері після завершення конкурсу.

Вчителі та учні можуть зайти в систему та подивитися власні результати, роздрукувати сертифікати та побачити відповіді на запитання конкурсу, якщо вони були придбані.

Щоб подивитися власні результати, учні мають зайти використовуючи свій код доступу.

Координатори Карібу також можуть переглядати результати своїх учнів, їх місця у кубку Карібу та інше.

Як завжди, дякуємо за Вашу працю вчителя в конкурсі Карібу! Ми сподіваємося, що ця інструкція буде Вам корисна та Ваші учні отримають задоволення від участі!

- Команда Карібу.

