



CARIBOU CONTESTS

Les Concours de Mathématiques Caribou: Consignes de Surveillance

Suivez les consignes ci-dessous pour commencer le concours.

Pour préparer votre absence éventuelle, il est recommandé de laisser une copie de ce guide à l'administration de votre école ainsi qu'une liste des élèves participants (leurs noms et prénoms), leurs codes d'accès, et vos informations d'identification de Coordinateur(trice).

Pour plus d'informations, connectez-vous à votre compte Coordinateur(trice) et cliquez sur "Contest Coordinator Instructions" ou [cliquez ici](#).

1. L'élève va sur le site <https://cariboutests.com/>

2. L'élève clique sur "START CONTEST" dans le coin supérieur droit de la page pour commencer le concours.

(On peut aussi sélectionner Contests > Start the Contest dans le menu principal à gauche)



Avant de commencer, il faut choisir la langue: pour passer le test en français, il faut sélectionner 'Français'.

Select a language to take the test in

English	Français	فارسی	中文
українська	ไทย	Tiếng Việt	Other


3. L'élève doit se connecter avec son code individuel d'accès.

Connexion au Concours

Entrez votre Code d'Accès: *

- Votre Code d'Accès contient 12 caractères, ex. 2021C4R1B0US.
- Vous devez utiliser le même Code d'Accès pour la durée de cette Coupe Caribou (oct-mai).
- Après le 2ème jour du concours, connectez-vous avec votre Code d'Accès pour voir vos résultats.
- [Un problème par rapport à votre Code d'Accès?](#)

Veillez noter votre Code d'Accès pour ne pas le perdre.



J'ai noté mon Code d'Accès. *

L'élève doit utiliser le même code d'accès pour l'année scolaire entière.

L'élève doit utiliser son code d'accès pour cette Coupe Caribou; les 4 premiers chiffres sont la deuxième année de la Coupe actuelle (ex. chaque code pour 2018-2019 commence par 2019).

Si l'élève a déjà écrit un concours cette année ou s'il s'est déjà connecté au site, il faut qu'il saisisse le même code.

Si c'est la première fois que cet élève se connecte au site cette année, il peut utiliser tout code jusqu'alors inutilisé à moins que vous n'ayez déjà attribué un à son nom.

N.B. : Si le code d'accès de l'élève n'est pas valide pour l'année entière, il ne pourra pas commencer ni le concours de novembre ni ceux d'après. Le/La Coordinateur(trice) devrait avoir vérifié la validité des codes avant ces concours en consultant la page 'Manage & Print Access Codes' et en payant l'accès dans le magasin en ligne ([Online Shop](#)). Il est toujours possible d'acheter des codes d'accès valides le jour du concours.

Si ceci est le premier concours écrit avec ce code d'accès, l'élève devra confirmer son niveau et ensuite retaper son code d'accès.

First Contest for this Access Code

Votre Niveau de Concours: Vous êtes en 3/4ème année.

Si ceci est incorrect, veuillez choisir le bon niveau dans le menu déroulant avant de cliquer sur Soumettre le Niveau.

Votre niveau de concours: *

Veillez noter:

- Vous ne pouvez pas participer à un niveau de concours inférieur à votre année scolaire.
- Vous ne pouvez pas changer votre niveau de concours après votre premier concours.
- Vous ne pouvez que participer une seule fois par concours (1 niveau avec 1 code d'accès).
- [Un doute quant au Niveau de Concours?](#)

Cliquez sur Soumettre le Niveau pour confirmer votre niveau. Ensuite, vous devrez retaper votre Code d'Accès.

4. Ensuite il doit saisir son nom et prénom et cocher la case pour confirmer avoir lu et accepté les règles du concours.

Connexion au Concours

Votre Code d'Accès: 2022C4R1B0US

Prénom *

Nom *

École: Caribou Virtual School
Langue: Français
Concours: Caribou_Oct_13_2021_Grade_3_4

Règlement du Concours

- Vous avez 50 minutes pour compléter ce test.
- Aucune calculatrice n'est autorisée. Vous avez droit à un crayon et du papier brouillon.
- Vous n'avez droit à aucun support, électronique ou autre, y compris les téléphones mobiles.
- Vous ne devez pas discuter le contenu du concours avant que les résultats soient annoncés.
- Vous devez compléter ce test vous-même.

J'ai lu et j'accepte le règlement du concours.

Instructions Importantes

- Pour naviguer, utilisez la Flèche et les Liens. Ne cliquez pas sur le bouton Retour de votre navigateur.
- Votre test terminera après 50 minutes. Si votre ordinateur ou navigateur plante, vous pourrez vous reconnecter pour reprendre le concours.
- Si vous perdez du temps à cause de problèmes techniques, votre Coordinateur-riche Caribou (enseignant-e) a des moyens de vous aider.
- Si vous finissez plus tôt vous pourrez mettre fin au test, mais vous ne pourrez pas retourner au test par la suite.


N.B.: Le système n'est pas sensible à la casse, mais le prénom et nom doivent utiliser la même orthographe que celle enregistrée pour ce code d'accès. Alors si un élève enregistré comme « Pierre Untel » peut saisir « Pierre UNTEL » pour se connecter, mais s'il saisit « Pierre U. », il ne pourra pas se connecter.


Vous pouvez consulter/vérifier/modifier ces infos sur la page “Manage & Print Access Codes” :


Coordinators ▾ Help / FAQ ▾ Sign Out


Coordinator Homepage

Contest Day Tools ✂



 Contest Day Guide



 Shift My Contest Time Window



 Increase Test Time



 Remove a Test Entry


My Students & Access Codes 🦌



 Information on Access Codes



 Purchase More Access Codes


 Redeem Voucher Codes


Manage & Print Access Codes


 Get Access Codes


 Move a Student to My Account


 Merge Two Student Accounts

Vous pouvez visualiser une liste de tous les élèves et leurs codes en sélectionnant l'année ('Grade') et l'option 'Print Names and Codes'. Vous pouvez modifier un nom ou prénom en sélectionnant 'Edit Names and Credits' au besoin.

Manage & Print Access Codes

Select the Year and Grade, then one of Edit or Print before clicking 'Submit'.

Click [+](#) for detailed instructions:

- + **Print Names and Codes:** Generate a list of students and their Access Codes
- + **Edit Names and Math Credits:** View and modify Access Code validity and student account information

Manage & Print Access Codes

Year *

Grade *

Edit/Print *

Please select an option

Edit names and math credits

Print names and codes



5. Une fois les questions du concours affichées, l'élève dispose de 50 minutes pour compléter le test. Il peut voir le temps qui lui reste dans le coin supérieur gauche.

Les questions et leurs options figurent dans un ordre aléatoire alors il est normal que deux élèves n'ont pas des tests identiques.

6. Lorsque l'élève sélectionne une des options, cette sélection est sauvegardée et soumise automatiquement. Le message « Vous avez répondu à cette question. » apparaîtra au-dessus de la flèche.

3e/4e Année Concours de Mathématiques 16-10-2019

Question 6 sur 12 (4 points)

Il y a 6 jours c'était mardi. Quel jour sera-t-il dans 8 jours?

- a. Dimanche
- b. Lundi
- c. Mardi
- d. Mercredi
- e. Jeudi
- f. Vendredi
- g. Samedi

temps restant : 59:14
complétée: 1/12

Question ▾

Fin

Vous avez répondu à cette question.

← →

Si l'élève souhaite modifier sa réponse, il suffit de sélectionner la nouvelle réponse.

L'élève peut retenter les questions interactives autant de fois qu'il le veut jusqu'à ce qu'il ne reste plus de temps. Quand la question interactive est réussie, elle est soumise automatiquement.

Vous avez gagné! Votre victoire sera soumise automatiquement.

OK

L'élève ne peut pas réessayer une question interactive qu'il a déjà réussie.

Question 12 sur 12 (5 points)

Vous avez gagné! Votre victoire sera automatiquement enregistrée. Vous ne pourrez pas refaire cette question.

← →

7. Pour que le concours soit équitable, il est interdit aux élèves de communiquer pendant le test, de faire des recherches sur internet, et d'utiliser une calculatrice. Ils ont droit à un crayon et du papier brouillon.





8. Pour mettre fin au concours, l'élève doit taper "End" ou "end" dans le champ et cliquer sur "Fin". Le test se termine automatiquement si les 50 minutes sont écoulées.

Avant de terminer le concours, l'élève devrait vérifier qu'il ait bien soumis toutes ses réponses. Une mauvaise connexion internet peut empêcher la sauvegarde des sélections de l'élève.

Même si l'élève ne met pas fin à son test, toutes ses sélections sont sauvegardées et seront soumises automatiquement soit une fois les 50 minutes écoulées soit après 30 minutes d'inactivité.

temps restant : 54:31
complétée: 11/12

Question ^

affichée

complétée

incomplète

Question:

1	2	3
4	5	6
7	8	9
10	11	12

Fin

9. S'il arrive un problème technique, restez calme. Connectez-vous à votre compte Coordinateur(trice) et choisissez la solution qui convient le mieux à votre situation sur la Coordinator Homepage dans la section 'Contest Day Tools' :

1) Accorder du temps supplémentaire: Sélectionnez 'Increase Test Time', cochez la case de l'élève concerné et cliquez sur 'Increase Time of Selected Students' pour lui donner 5 minutes supplémentaires.

Contest Day Tools

Available on Contest Days

Shift My Contest Time Window

Increase Test Time

Remove a Test Entry

2) Supprimer l'Essai : Sélectionnez 'Remove a Test Entry' pour annuler le test de l'élève pour qu'il puisse recommencer à zéro.

Increase Test Time

Remove a Test Entry

First Name	Last Name	Access Code	Start Time	End Time	Increase Time
John	Doe	20206T4NDJU3	2019-11-13 11:03:00	N/A	<input type="checkbox"/>

Increase Time of Selected Students

First Name	Last Name	Access Code	Remove Test
John	Doe	20206T4NDJU3	<input type="button" value="Remove"/>

10. Pour de l'aide immédiate, veuillez consulter notre page Aide (<https://cariboutests.com/faq.php>) où on retrouve les solutions à la vaste majorité des questions et problèmes.

Caribou Help / FAQ

ENHANCED BY Google

Please check this tree of Frequently Asked Questions to see if your question has already been answered. If not, use the Contact Us Form to send an email. It will be at the bottom of the list of questions.

Help Tree → For Caribou Contacts (Teachers) → Running the Contest / Problems on Contest Day → Questions about Time

Questions & Answers:

- Why does the homepage show "Start the Contest"?
- How long does it take to run a contest? Does it have to be at a certain time?
- Do all students participating in a school have to write the contest at the same time?
- When exactly are the 50 minutes for the contest used up?
- Does each student have 50 minutes on each of the two days of the contest?
- Are the 50 minutes consecutive or can they be split up?
- Can extra time be given if there is a technical problem?

Si vous ne retrouvez pas la solution que vous cherchez, vous pouvez contacter l'Équipe Caribou pour une assistance plus lente.

S'il-vous-plaît, veuillez nous contacter uniquement quand votre question n'est pas sur la page Aide car nous sommes inondés de questions lors des jours de Concours et notre délai de réponse est important.

Par courriel: https://cariboutests.com/contact_us.php

français@cariboutests.com

admin@cariboutests.com

11. Les résultats seront disponibles le soir après la fin du concours.

Les Coordinateur(trice)s et les élèves peuvent se connecter pour consulter les résultats du concours, imprimer des certificats, et visualiser les solutions détaillées (si vous avez payé cette option).

Pour visualiser les résultats, l'élève doit se connecter au site (avec son prénom, nom, et code d'accès).

Les Coordinateur(trice)s Caribou peuvent aussi se connecter pour regarder les résultats de leurs élèves aux concours, leurs classements dans la Coupe Caribou, et bien plus encore.

Il va sans dire que nous reconnaissons et apprécions vos efforts comme Coordinateur(trice) des Concours Caribou. En espérant que vous trouvez ce guide utile, nous souhaitons à vous et à vos élèves un très bon concours!

-Votre Équipe Caribou

