



CARIBOU CONTESTS

北美驯鹿数学竞赛——网站操作指南

请按照以下说明进行考试。

建议学校管理部门备份该指南文件，以及参赛学生名单（名字+姓氏）、学生访问代码和联系人登录凭证，以免学生在考试当天缺席。

有关更多详细信息，驯鹿联系人可登录查阅主页上的 [Contest Coordinator Instructions](#) [单击此处](#)。

1. 进入网站 <https://cariboutests.com/>

2. 点击右上角的“START CONTEST”进入考试界面。

(或者找到左侧菜单栏，选择 Contests > Start the Contest 进入)

Home ▾ Contests ▾ Shop ▾ Prepare ▾ Results ▾ Students ▾ Parents ▾ Coordinators ▾ Help / FAQ ▾ Sign Out ▾ Contact Us ▾ Admin ▾ Super Admin ▾

START THE CONTEST

Contests are running online as usual. Check out the [FAQ](#) for further questions.

It's Caribou Contest Day!

You can start the contest during your school's Contest Time Window in your local time zone. By default, the window is 7:30AM-3:30PM. Your school's Caribou Coordinators may modify the window, but the last possible time to start the contest is 6:30PM EST. [Questions about Time?](#)

You will need your Access Code to sign in. You can use a pencil and paper for rough work, but no calculators.

Preliminary results are announced around 8pm Thursday EST and finalized within a week. Sign in to see your results.

Best of luck & Have fun with math!

START THE CONTEST

进入考试界面之前必须选择一种语言。如果比赛语言是英文，请点击“English”。

Select a language to take the test in

English	Français	فارسی	中文
українська	ᲛᲗᲚᲘᲗ	Tiếng Việt	Other

3. 开始考试前，学生需要先进行登录，首先输入访问代码。

考试登录

输入访问代码：*

- 如果你是今年第一次考试，你必须从你的老师那里获得自己的考试码。考试码是 12 位的字符，类似于 2021C4R1B0US。
- 如果你在改学校之前参与过，那你就需要使用与之前一样的考试码。
- [访问代码有问题怎么办?](#)

记录访问代码，以免丢失。

访问代码填写完毕。*

整个驯鹿学年，学生只使用一个访问代码进行登录。

学生必须使用当前驯鹿学年的访问代码，前 4 位数字代表当前学年第二年的年份（例如，2018-2019 年度驯鹿杯，访问代码就以 2019 开头）。

如果学生登录过或已经参加了今年的比赛，则之后必须输入相同的访问代码。

如果学生今年是首次参加比赛，且未提前获得指定的访问代码，则学生可以使用任何一个尚未使用过的访问代码。

注意：如果学生的访问代码不是全年有效，将无法参加 11 月及之后的考试。驯鹿联系人应在考试前使用“Manage & Print Access Codes”加以验证，必要时通过[在线商店](#)进行购买。考试日当天也可以购买访问权限。

如果学生是第一次使用访问代码参加考试，应先确认考试等级，然后再次输入访问代码。

First Contest for this Access Code

考试等级：3/4 年级

如果选错考试等级，请在下拉菜单中选择正确的等级，然后重新提交。

选择考试等级：*

请注意：

- 参加的考试等级不能低于你所在的年级。
- 首轮考试结束后，你将无法更改考试等级。
- 每轮考试只能参加一次（1 个访问代码对应 1 个考试等级）。
- [考试等级出现问题怎么办?](#)

点击“提交”按钮，确认你的考试等级，之后你需要重新输入访问代码。

4. 然后按照提示输入名字和姓氏，并在下方勾选“我同意以上规则”。

考试登录

你的考试码 2022C4R1B0US

名 * Carrie

姓氏 * Boux

学校 Caribou Virtual School

语言 中文

考试 Caribou_Oct_13_2021_Grade_3_4

考试规则

- 你有60分钟时间完成本次考试
- 禁止使用计算器（在线的或者其他的）。我们推荐使用笔和纸
- 手机或者其他网页，其他应用或者通讯工具都是禁止使用的
- 比赛结果公布前不得讨论比赛内容。
- 你只能自己答题。

我同意这些规则

技术要点

- 保存好你的考试码 你之后的考试都需要它，同时在两天的考试结束后，你可以通过它来查看自己的成绩。
- 确保你自己完成了所有的题目，再结束考试，因为你不能再次回到考试中。
- 通过点击题目的链接来进行跳转，禁止点击浏览器的后退按钮。
- 如果你的电脑死机了，如果你剩余足够的时间，你可以重新开始考试。输入你的全名和你的考试代码，重新开始考试。

开始考试

注意：系统不区分大小写，但是拼写必须与注册访问代码时的名字和姓氏保持一致。例如，如果注册时输入的是 John Doe，这里可以输入 John DOE，但不能输入 Johnny Doe。

驯鹿联系人可以在“Manage & Print Access Codes”页面上查看/验证/更改这些内容：

Coordinator Homepage

Contest Day Tools

Available on Contest Days

Contest Day Guide Shift My Contest Time Window Increase Test Time Remove a Test Entry

My Students & Access Codes

Information on Access Codes Purchase More Access Codes Redeem Voucher Codes Manage & Print Access Codes Get Access Codes Move a Student to My Account Merge Two Student Accounts

选择学生所在年级，然后选择“Print Names and Codes”，可以获得所有参赛学生的名单及对应的访问代码。如果需要，也可以选择“Edit Names and Credits”修改学生姓名。

Manage & Print Access Codes

Select the Year and Grade, then one of Edit or Print before clicking 'Submit'.

[Click here for detailed instructions.](#)

- Print Names and Codes: Generate a list of students and their Access Codes
- Edit Names and Math Credits: View and modify Access Code validity and student account information

Manage & Print Access Codes

Year * 2020/2021

Grade * 3/4

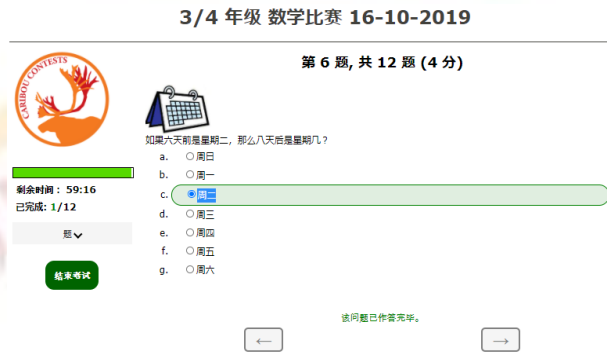
Edit/Print * Please select an option

Print names and codes

5. 考试开放后，学生有 50 分钟的时间答题。页面左上角有一个计时器可以看到剩余时间。

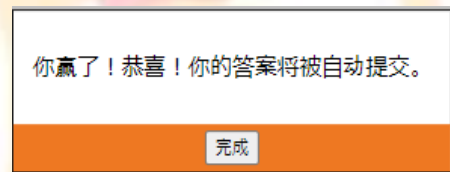
问题和选项的顺序是随机排列的，所以参赛学生看到的试卷有可能不一样。

6. 学生作出选择后，选项会自动保存并提交，下一个箭头旁边随即出现“该问题已作答完毕。”信息。

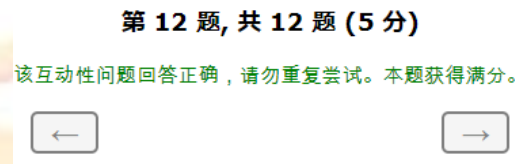


如果学生需要更改答案，重新选择即可。

学生可以多次作答交互式问题，直到考试时间结束。交互式问题完成后，系统会自动提交。



如果学生回答正确，则提交后无法再次作答。



7. 为了保证比赛公平，禁止学生在考试期间互相交流，禁止使用网络查询和计算器，学生可以使用草稿纸进行计算。





8. 提前结束考试，学生必须并点击“结束考试”。如果考试时间已经耗尽，考试将自动结束。

结束考试前，学生应确保所有问题的答案都已经提交。网络问题可能会影响答案的保存和提交。

如果学生没有手动结束考试，系统也会自动保存所有选择，并在考试时间耗尽时或页面停留持续 30 分钟后自动提交。

剩余时间：56:10
已完成：11/12

题 ^

当前题目 已完成

未完成

题：

1	2	3
4	5	6
7	8	9
10	11	12

结束考试

9. 如果出现技术故障问题，请不要惊慌。驯鹿联系人可登录自己的账号，在主页的“Contest Day Tools”栏目下选择对应的解决方案：

Contest Day Tools

Available on Contest Days

Shift My Contest Time Window

Increase Test Time

Remove a Test Entry

1) 延长考试时间：选择“Increase Test Time”，勾选需要延时的学生，然后点击“Increase Time of Selected Students”，就可以给选定的学生延长 5 分钟考试时间。

2) 取消考试：选择“Remove a Test Entry”，可以取消考试，学生可重新开始本次考试。

Increase Test Time

Contest * Caribou_Nov_13_2019_Grade_2

Submit

First Name	Last Name	Access Code	Start Time	End Time	Increase Time
John	Doe	20206T4NDJU3	2019-11-13 11:03:00	N/A	<input type="checkbox"/>

Increase Time of Selected Students

Remove a Test Entry

Contest * Caribou_Nov_13_2019_Grade_2

Submit

First Name	Last Name	Access Code	Remove Test
John	Doe	20206T4NDJU3	<input type="button" value="Remove"/>

10. 立即获得帮助，请访问帮助页面 (<https://cariboutests.com/faq.php>)，大多数常见问题都能得到解决。

Caribou Help / FAQ

ENHANCED BY Google

Please check this tree of Frequently Asked Questions to see if your question has already been answered. If not, use the Contact Us Form to send an email. It will be at the bottom of the list of questions.

Help Tree → For Caribou Contacts (Teachers) → Running the Contest / Problems on Contest Day → Questions about Time

Questions & Answers:

- Why does the homepage show "Start the Contest"?
- How long does it take to run a contest? Does it have to be at a certain time?
- Do all students participating in a school have to write the contest at the same time?
- When exactly are the 50 minutes for the contest used up?
- Does each student have 50 minutes on each of the two days of the contest?
- Are the 50 minutes consecutive or can they be split up?
- Can extra time be given if there is a technical problem?

如果帮助页面上未能解决您的问题，请与驯鹿工作团队联系。

务必仔细阅读帮助页面内容，如果确实无法解决您的问题，请再与我们联系，因为竞赛当天我们会收到大量联系，回复时间会较长。

邮箱地址: https://cariboutests.com/contact_us.php
admin@cariboutests.com

关于北美驯鹿数学竞赛，如有任何疑问，请联系 [ASDAN](#) 中国

11. 考试成绩将在考试当天晚上公布。

驯鹿联系人和学生可以登录网站查看考试成绩、打印证书以及获取问题解析（如果已提前购买）。

学生需要使用姓名和访问代码登录网站才能查看成绩。

驯鹿联系人还可以查看学生在每轮考试中的成绩，在本次驯鹿杯中的排名等信息。

感谢驯鹿联系人一直以来的辛勤付出！希望该指南可以给大家带来帮助，学生们可以尽情享受本次比赛。

——来自驯鹿团队

