



CARIBOU CONTESTS

Caribou Müsabiqəsi: Yarışmada nəzarətçi təlimatları

İmtahana başlamaq üçün aşağıdakı təlimatları izləyin.

Müsabiqə günü iştirak etməyəcəyiniz təqdirdə bu təlimatın bir nüsxəsini həmçinin ad və soyadınızı, giriş kodunuzu və əlaqə giriş etimadnamənizi məktəb rəhbərliyi ilə bölüşməyinizi məsləhət görürük. Daha ətraflı məlumat üçün “Coordinator” daxil olun və “Coordinator Homepage” səhifəsindəki “Contest Coordinator Instructions” ilə tanış olun və ya [click here](#).

1. <https://cariboutests.com/> səhifəsinə keçin.
2. Müsabiqəyə girmək üçün yuxarı sağ küncdəki "START CONTEST" düyməsini basın. (Alternativ olaraq, sol menyudan Müsabiqələr> Müsabiqəyə başlayın)

The screenshot shows the Caribou Contests website interface. At the top, there is a navigation bar with the Caribou Contests logo and a Canadian flag. A prominent red button labeled "START THE CONTEST" is visible in the top right corner. Below the navigation bar, a menu is open, highlighting the "Start the Contest" option. The main content area displays the heading "It's Caribou Contest Day!" and provides instructions for starting the contest, including details about the contest window, access codes, and preliminary results.

Başlamazdan əvvəl şagird dili seçməlidir. Müsabiqəni ingilis dilində yazmaq üçün 'İngilis' başqa dildə istəsəniz “digər” düyməsinə vurun.

Select a language to take the test in

English

Français

فارسی

中文

українська

இந்த

Tiếng Việt

Other


3. Şagird yarışmaya başlamazdan əvvəl fərdi giriş kodunu daxil etməklə giriş etməlidir.

Müsabiqəyə giriş

Giriş kodunu daxil edin: *

- Bu, bu ilki ilk müsabiqənizdirsə, müəlliminizdən giriş kodunu əldə etməlisiniz. Kod 12 simvoldan ibarətdir 2021C4R1B0US.
- Əgər əvvəllər bu məktəbdə iştirak etmişinizsə, sonuncu dəfə etdiyiniz giriş kodunun eynisini istifadə etməlisiniz.
- Giriş kodu ilə əlaqəli çətinliyiniz var?

Giriş kodunu sonradan istifadə edə bilmək üçün qeyd edin.



Giriş kodunu yazdım. *

Şagirdlər bir tədris ili ərzində eyni giriş kodundan istifadə edəcəklər.

Şagirdlər bu Caribou Cup ili üçün giriş kodlarını istifadə etməlidirlər; ilk 4 rəqəm cari kubokda ikinci ildir (məsələn, 2018-2019 üçün 2019 seçilir).

Əgər bu il ərzində şagird artıq müsabiqəyə qeydiyyatdan keçmiş və ya iştirak etmişdirsə, eyni giriş kodunu daxil etməlidir.

Əgər şagird bu il ilk dəfə qeydiyyatdan keçirsə, istifadə edilməmiş istənilən giriş kodundan istifadə edə bilər.

Əgər bu giriş kodu ilk dəfə istifadə olunursa, şagirdin olduğu sinfini təsdiq etməsi üçün və kodunu yenidən daxil edərək suallara keçid üçün yeni bir səhifə açılacaq.

First Contest for this Access Code

Sənin sinifin: Sən 3/4 sinifindəsən.

Əgər bu doğru deyilsə, zəhmət olmasa uyğun olan sinifi seç.

Sinifini seç: *

Qeyd:

- Məktəbdəki sinifindən aşağı olan səviyyə seçilməməlidir.
- İlk imtahandan sonra artıq səviyyə dəyişdirilməməlidir.
- Hər yarışda ancaq bir dəfə iştirak etmək olar(1 səviyyədə və 1 giriş kodu ilə).
- Səviyyə ilə əlaqəli sualiniz var?

'sinifini təqdim et' düyməsinə klikləyərək təsdiq edin. Daha sonra giriş kodunu yenidən daxil edəcəksən.

4. Sonra şagird ad və soyadını daxil etməli və davam etməzdən əvvəl müsabiqə qaydalarına razılıq verməlidir.

Müsabiqəyə giriş

Sizin giriş kodunuz	2021C4R1B0US
Ad *	<input type="text" value="Carrie"/>
Soyad *	<input type="text" value="Boux"/>

Məktəb	Caribou Virtual School
Di	Azərbaycanı
Müsabiqə	Caribou_Feb_10_2021_Grade_3_4

Müsabiqə qaydaları

- Bu testi bitirmək üçün sizin 50 dəqiqə vaxtınız var.
- Kalkulyatora icazə verilmir(onlayn və ya başqa şəkildə). Qələm və kağız istifadə etməyinizi tövsiyə edirik.
- Cib telefonları, digər internet sahifələrindən, və ya hər hansı bir rabitə vasitələrindən istifadəyə icazə verilmir.
- Nəticələr elan edilənə qədər imtahan haqqında heç kime məlumat verməyin.
- Testi özünüz yazmalısınız.

Bu qaydalara razıyam. *

Texniki qaydalar

- **Giriş kodunuzu saxlayın.** Gələcək yarışlar və öz nəticələrinizə baxmaq üçün lazımdır. **2-ci yarış günündən sonra nəticələr.**
- Testi bitirdikdən sonra ona geri qayıda bilməyəcəksiniz.
- UTeste getmək üçün yalnız sahifədəki linklərdən istifadə edin. Brauzerin geri qayıd düyməsindən ehtiyatlı olun.
- Əgər test zamanı komüterinizdə nasazlıq baş verərsə, əgər qalan vaxtınız varsa kodunuzu və adınızı yazaraq yenidən daxil olaraq testi davam etdirə bilərsiniz.

Xahiş edirik unutmayın: sistem hərfələrə həssasdır. Adınızı tam olaraq qeydiyyatdan keçdiyiniz kimi daxil etməlisiniz. Buna görə "John Doe" olaraq qeydiyyata alınan bir tələbə eyni hərfdən istifadə etməlidir. "John DOE", "john doe", "jOhN dOe" və s. kimi daxil olsanız, sistem qəbul etməyəcək. Caribou Coordinators "Manage & Print Access Codes" sahifəsində bunları görə/yoxlaya/dəyişdirə bilərsiniz:

Coordinators Help / FAQ Sign Out

- My Homepage
- Edit My Account
- Manage & Print Access Codes**
- Get Access Codes
- My School Contest Results
- My School Caribou Cup Results
- Redeem Voucher Codes
- Contest Coordinator Instructions
- Contest Checklist
- Contest Day Guide


Coordinator Homepage

Contest Day Tools

Available on Contest Days




Contest Day Guide



Shift My Contest Time Window



Increase Test Time



Remove a Test Entry

My Students & Access Codes



Information on Access Codes



Purchase More Access Codes



Redeem Voucher Codes



Manage & Print Access Codes



Get Access Codes



Move a Student to My Account



Merge Two Student Accounts

Bütün şagirdlərin adlı siyahısını və onların giriş kodlarını “Print Names and Codes” seçərək əldə etmək mümkündür. Əgər lazım gələrsə, şagirdlərin adlarını “Edit Names and Credits” seçərək dəyişmək mümkündür.

Manage & Print Access Codes

Select the Year and Grade, then one of Edit or Print before clicking 'Submit'.

[Click + for detailed instructions.](#)

- + Print Names and Codes: Generate a list of students and their Access Codes
- + Edit Names and Math Credits: View and modify Access Code validity and student account information

Manage & Print Access Codes

Year *

Grade *

Edit/Print *

Please select an option

Edit names and math credits

Print names and codes


5. Müsabiqə sualları açıldıqdan sonra şagirdin testi bitirməsi üçün 50 dəqiqə vaxtı var. Şagirdin qalan vaxtı görə bilməsi üçün yuxarı sol küncdə bir taymer var.

Suallar və seçimlər təsadüfi qaydada görünür, buna görə də iki şagird eyni testlə qarşılaşmır.

6. Şagird sualın cavabını seçdikdə, seçim avtomatik qəbul olunur və yadda saxlanılır. "Bu suala cavab verdiniz." mesajı və ">" düyməsi ilə növbəti suala keçid edilir.

Sınıf 3/4 Riyaziyyat Yarışması 06-5-2020

Sual 1 of 12 (3 xal)



Qalan zaman: 59:42
tamamlandı: 1/12

Sual ▾

testi bitir

A

B

C

D

Səkillərdən hansı beşbucaqlıdır?

a. A

b. B

c. C

d. D

e. A və B

f. C və D

g. heç biri

Bu suala cavab verdiniz.

← →

Şagird cavabını dəyişdirmək istəsə, sadəcə həmin sualı yenidən seçib yeni cavabı seçməlidir.

Afərin, qalib gəldin! Cavab avtomatik olaraq qeyd olunacaq.

OK

Şagird interaktiv sualı müsabiqə vaxtı bitənə qədər ehtiyac duyduğu qədər sınağa bilər. İnteraktiv sual tamamlandıqda avtomatik olaraq qeydə alınır.

Şagirdlər həll etdikləri interaktiv bir suala yenidən baxa bilmirlər.

Sual 12 of 12 (5 xal)

Siz bu interaktiv suala cavab verdiniz və bir daha cəhd edə bilməzsiniz. Bu sual üçün tam xal alacaqsınız.



7. Müsabiqənin ədalətli olması üçün şagirdlərə imtahan zamanı qarşılıqlı münasibətlər, internetdə araşdırmalar aparmaq və kalkulyatordan istifadə etmək qadağandır. Şagirdlər qələm və kağızdan istifadə edə bilərlər.



Qalan zaman: 43:26
tamamlandı: 11/12

Sual ^

göstərilib

tamamlandı

tamamlanmayıb

Sual:

1	2	3
4	5	6
7	8	9
10	11	12

testi bitir

8. Müsabiqəni bitirmək üçün şagird və "testi bitir" düyməsini basmalıdır. Vaxt bitərsə, test avtomatik olaraq başa çatır.

Müsabiqəni bitirməzdən əvvəl şagird bütün suallara cavab verdiyinə əmin olmalıdır. Zəif internet bağlantısı şagirdin seçiminin yadda saxlanılmasını dayandıra bilər.

Şagird imtahanı özü başa vurmada, bütün seçimlər yadda saxlanılır və 50 dəqiqə bitdikdə və ya 30 dəqiqə aktiv olmadıqda sistem avtomatik dayanır və cavablar qeydə alınır.

9. Texniki nasazlıq varsa, təşvişə düşməyin. "Coordinator" daxil olun və "Contest day tools" bölməsindəki "Coordinator Homepage" səhifəsində vəziyyətinizə ən uyğun olanı seçin:

1) Daha çox vaxt verin: "Increase Test Time" seçin, tələbənin qutusuna işarə vurun və əlavə 5 dəqiqə əlavə etmək üçün "Increase Time of Selected Students" düyməsini vurun.

2) Test girişini ləğv edin: Şagirdin imtahana başlamasını ləğv etmək üçün "Remove a Test Entry" seçin.

Contest Day Tools

Available on Contest Days

Shift My Contest Time Window

Increase Test Time

Remove a Test Entry

Increase Test Time

Contest * Caribou_Nov_13_2019_Grade_2

Submit

First Name	Last Name	Access Code	Start Time	End Time	Increase Time
John	Doe	20206T4NDJU3	2019-11-13 11:03:00	N/A	<input type="checkbox"/>

Increase Time of Selected Students

Remove a Test Entry

Contest * Caribou_Nov_13_2019_Grade_2

Submit

First Name	Last Name	Access Code	Remove Test
John	Doe	20206T4NDJU3	<input type="checkbox"/>

Remove

10. Bu olimpiadanın Azərbaycandakı nümayəndəsi ilə necə əlaqə saxlaya bilərəm?

Elvin Məmmədov
admin.azerbaijan@cariboutests.com
mammadov.melvin@gmail.com
+994503330216

11. Müsabiqənin nəticələri müsabiqə bitdikdən sonra axşam veriləcəkdir.

Şagirdlər nəticələrini görmək, sertifikatları çap etmək və yazılı həlləri görmək üçün sistemə yenidən daxil ola bilərlər.

Bunun üçün şagirdlər (ad, soyad və giriş kodu) istifadə etməli olacaqlar.

Həmişə olduğu kimi, bir Caribou Contest Coordinator kimi çalışqanlığınız üçün təşəkkür edirəm! Ümid edirik ki, bu bələdçi faydalı olacaq və şagirdlər yarışmadan zövq alacaqlar.

-Sizin Caribou komandanız.

